


FORMATION ÉVACUATION INCENDIE



OBJECTIFS DE LA FORMATION


Identifier les signaux d'alarme, Gérer l'évacuation, Examiner les différentes missions lors des évacuations

 **Public concerné :** Tout salarié d'une entreprise souhaitant suivre une formation évacuation incendie.


 **Prérequis :** Compréhension orale du français

 **Durée :** 1 jour - 7h en présentiel

 de 1 à 10 personnes maximum / session

 **Lieux de formation :**
Site de Auch [dpt. 32]
Site de Fauillet [dpt. 47]
Dans vos locaux

 **Prix :** 800 € HT / groupe / jour

 **Modalités :** plan de développement des compétences, inscription libre
Délais d'accès : délai moyen de 15 jours

 **Intervenant :** Formateur SOPREV



COMPÉTENCES DÉVELOPPÉES

- Mettre en place un exercice d'évacuation incendie.
- Connaître les règles essentielles de l'évacuation d'un bâtiment.
- Connaître les différents points relatifs à une évacuation : signal d'alarme, cheminements, point de rassemblement, issues de secours et conduite à tenir pour mener à bien une évacuation.
- Informer le personnel : connaissances de leurs missions, des techniques et des consignes d'évacuation (chargé d'évacuation, guides et serres files).
- Dresser un bilan de la qualité de l'évacuation.



MÉTHODES ET MOYENS MOBILISÉS

Méthodes : Exposés interactifs, mises en situation, jeux de rôles.

Moyens : vidéoprojecteur, paperboard, livrets et outils pédagogiques nécessaires à la formation.



LES +

Formation adaptée aux conditions réelles d'évolution du stagiaire

ÉVALUATION : Évaluation pratique grâce à des mises Attestation de formation en situation, évaluation théorique de la formation grâce à un QCM

ATTRIBUTION FINALE : Attestation de formation



MAINTIEN DES CONNAISSANCES

1

NOTIONS SUR LE DÉROULEMENT D'UN INCENDIE : PARTIE THÉORIQUE SUR L'ÉVACUATION INCENDIE, GUIDE FILE ET SERRE FILE

- Identifier les causes et les effets d'un incendie, et les effets sur l'homme
- Connaître le principe du triangle du feu et les différentes classes de feux
- Savoir faire la différence entre un feu et un incendie (la règle des 3 minutes)
- Appréhender le comportement des matériaux au feu et les modes de propagation du feu
- Maîtriser les deux types d'explosions

2

ÉVACUATION INCENDIE : COMPRENDRE L'ORGANISATION À METTRE EN PLACE ET LES MISSIONS DE CHACUN

- Qu'est-ce qu'une alerte et un signal d'alarme ? Comment et pourquoi et comment enclencher une alerte incendie?
- Appréhender le matériel de sécurité incendie (couverture anti-feu, extincteurs, etc.)
- Identifier le fonctionnement du SSI et du dispositif d'extinction automatique si existant
- Maîtriser les consignes d'évacuation en fonction de votre bâtiment et d'un bâtiment en général
- La notion de guide-file et serre-file
- Définition et missions d'un guidefile, d'un serre-file et du chargé de sécurité
- Déterminer le rôle des GF et SF dans une évacuation
- Appréhender le dégagement d'une victime dans un local enfumé clos
- Appréhender le comportement à adopter vis-à-vis des clients ou collaborateurs présents sur site

3

APPROCHE PRATIQUE DE LA FORMATION ÉVACUATION GUIDE FILE & SERRE FILE

- Visite sur site (sorties d'évacuation, point de rassemblement...)
- Audit du balisage des établissements, du chemin d'évacuation et des issues de secours
- Identification du point de rassemblement, consignes particulières
- Recommandations sur l'élaboration des consignes d'évacuation

